

Estudio de Opinión Pública: Adulto mayor y redes sociales

Septiembre 2018

cademo

LOS HEROES
Ganas de Vivir

Metodología

Técnica

Encuestas Telefónicas aplicada a través de sistema Cati a celulares prepago y post pago.

Grupo Objetivo

Hombres y mujeres mayores de 18 años, residentes en las 15 capitales regionales de Chile.

Muestreo

Muestreo probabilístico con selección aleatoria de individuos y estratificado previamente por región.

Tasa de logro

Un 20% de los llamados realizados fueron completados con éxito.

Muestra

707 casos. Margen de error de +/- 3,7 puntos porcentuales al 95% de confianza. Se alcanzó una cobertura total de 185 comunas. El 90% de la muestra fue aplicada en población urbana y el 10% en población rural.

Ponderación

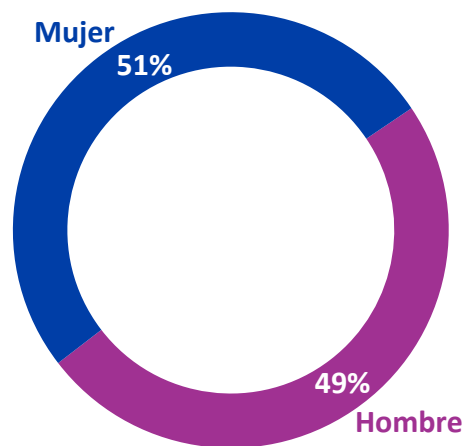
Los datos fueron ponderados a nivel de sujetos por género, edad y zona, obteniendo una muestra de representación nacional para el universo en estudio.

Campo

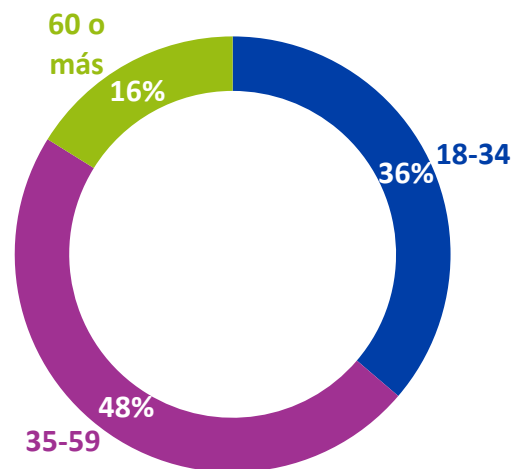
Miércoles 12 de Viernes 14 de septiembre de 2018

Variables sociodemográficas

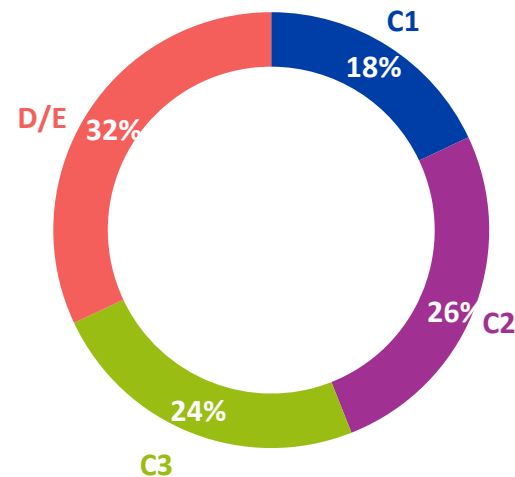
Género



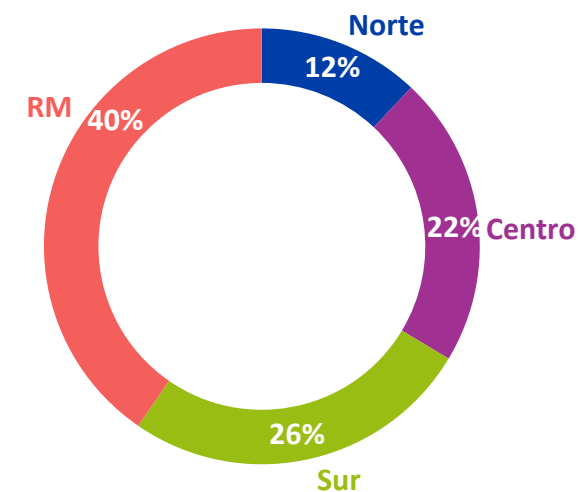
Edad



Nivel Socioeconómico



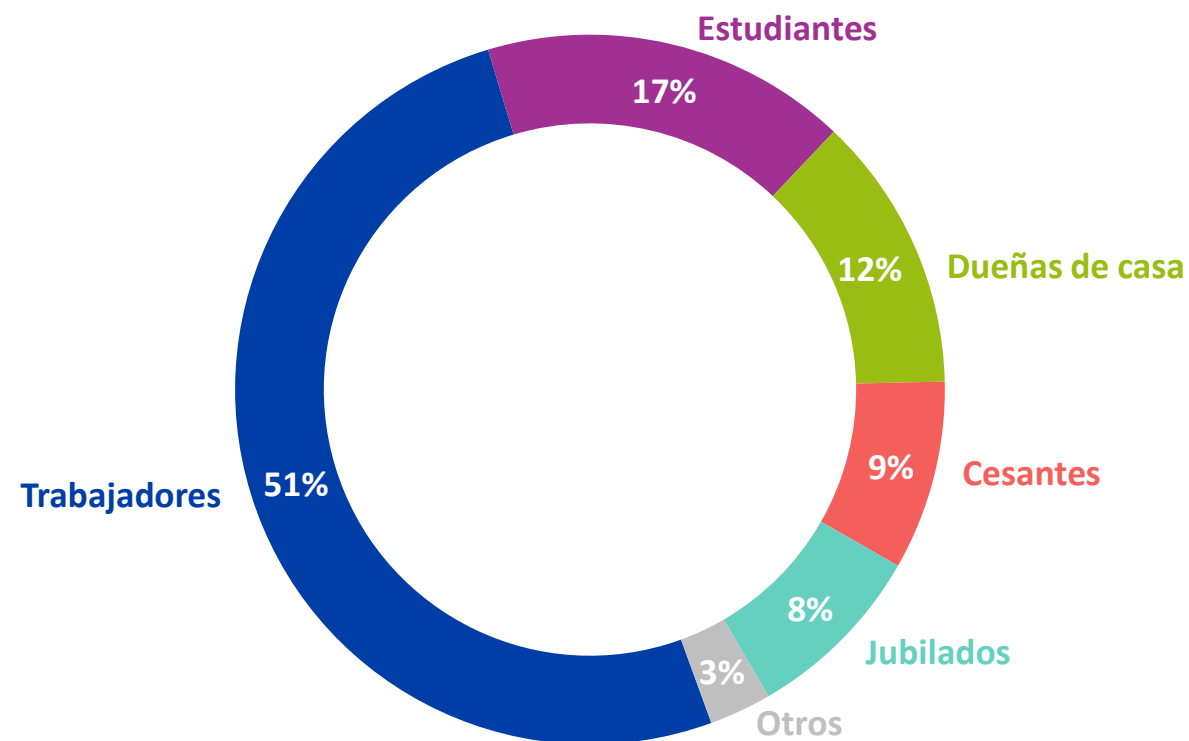
Zona



Casos: 707

Ocupación

¿Cuál de las siguientes alternativas representa mejor a lo que usted se dedica...?
%

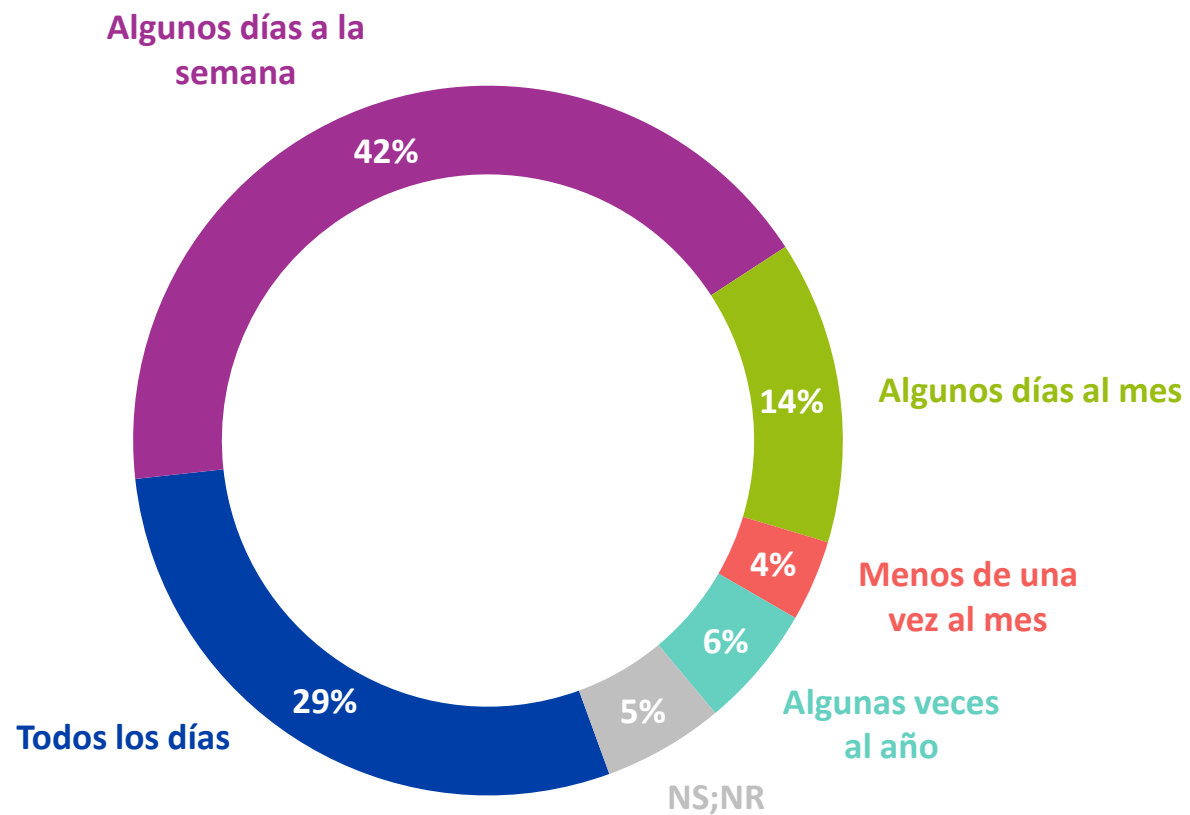


Resultados



Contacto con adultos mayores

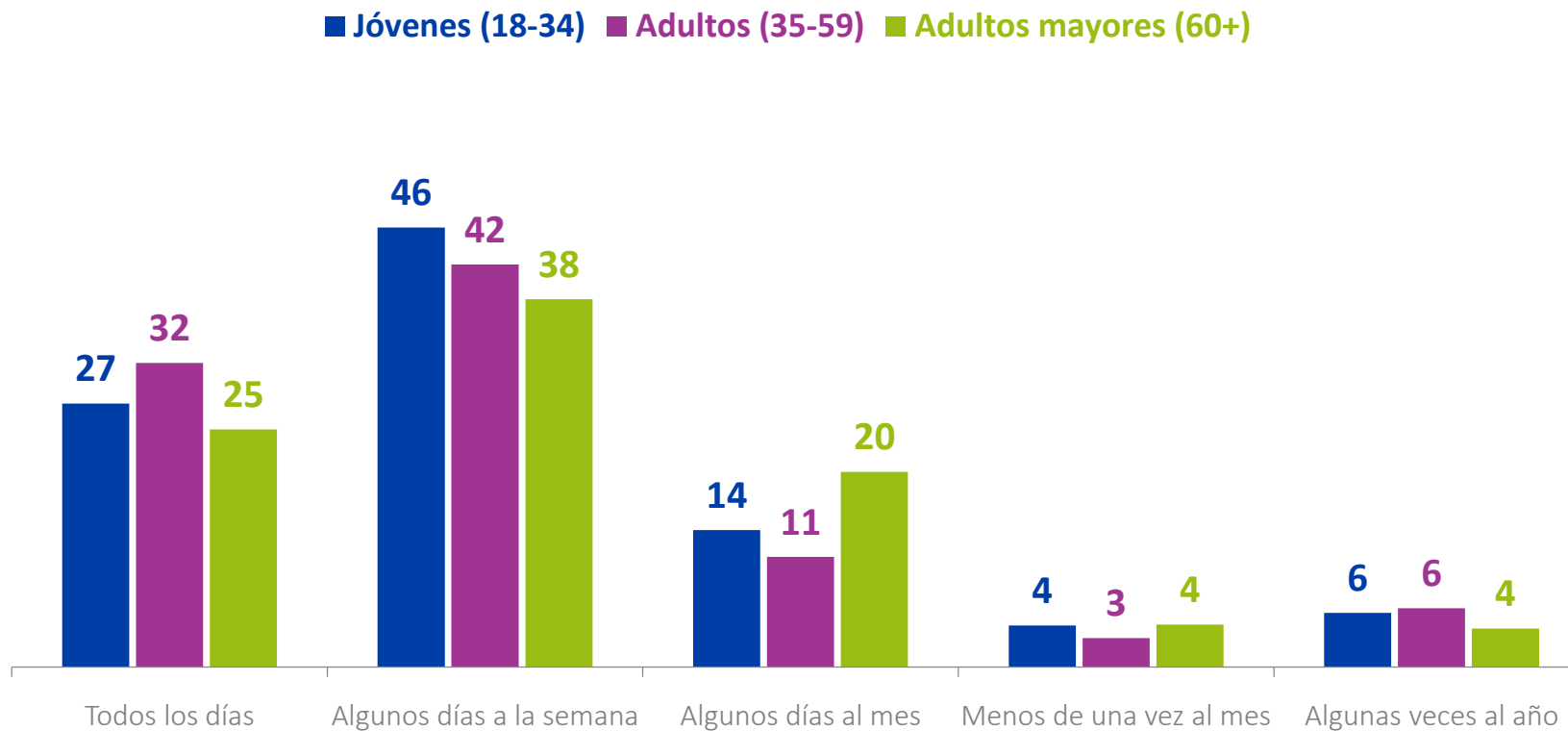
Pensando en familiares o amigos mayores de 60 años, ¿Con qué frecuencia las visitas o llama por teléfono?
%



Casos: 707

Contacto con adultos mayores

Pensando en familiares o amigos mayores de 60 años, ¿Con qué frecuencia las visitas o llama por teléfono?
%



Casos: 707. Se excluye alternativa "No sabe; no responde".

Contacto con adultos mayores

Pensando en familiares o amigos mayores de 60 años, ¿Con qué frecuencia las visitas o llama por teléfono?
%

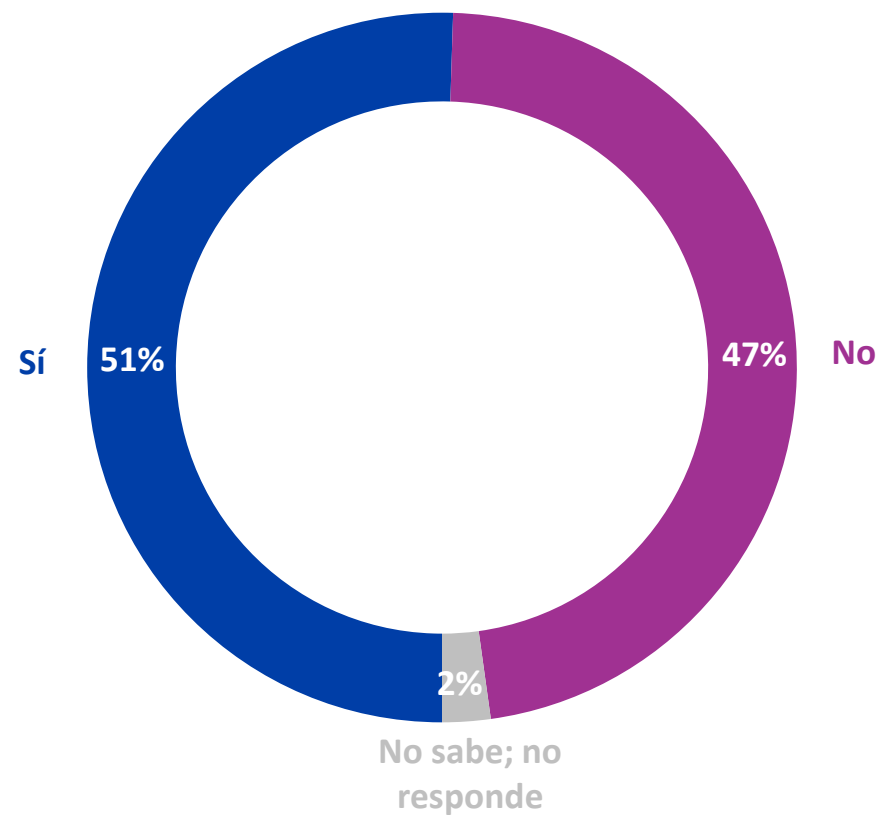
	Total	Sexo		Edad			GSE				Zona		Ocupación				
		Hombre	Mujer	18 - 34	35 – 59	60 o más	C1	C2	C3	D	Santiago	Regiones	Trabajador	Estudiante	Dueña de casa	Cesante	Jubilado
Base	707	346	361	256	336	114	127	186	167	227	286	421	360	118	89	61	59
Todos los días	29	27	31	27	32	25	29	26	36	26	27	30	31	30	28	19	24
Algunos días a la semana	43	43	42	46	42	38	46	43	44	39	41	43	43	41	42	51	42
Algunos días al mes	14	14	14	14	11	20	12	12	10	19	17	12	11	16	16	13	26
Menos de una vez al mes	4	5	3	4	3	4	6	5	3	2	4	4	5	4	2	4	2
Algunas veces al año	6	8	4	6	6	4	5	10	5	3	5	6	6	7	5	4	3

Casos: 707. Se excluye alternativa “No sabe; no responde”.

Uso de redes sociales para comunicarse con adultos mayores

Pensando en estas mismas personas, ¿Usted utiliza las redes sociales para comunicarse con ellas?

%



Casos: 707

Uso de redes sociales para comunicarse con adultos mayores

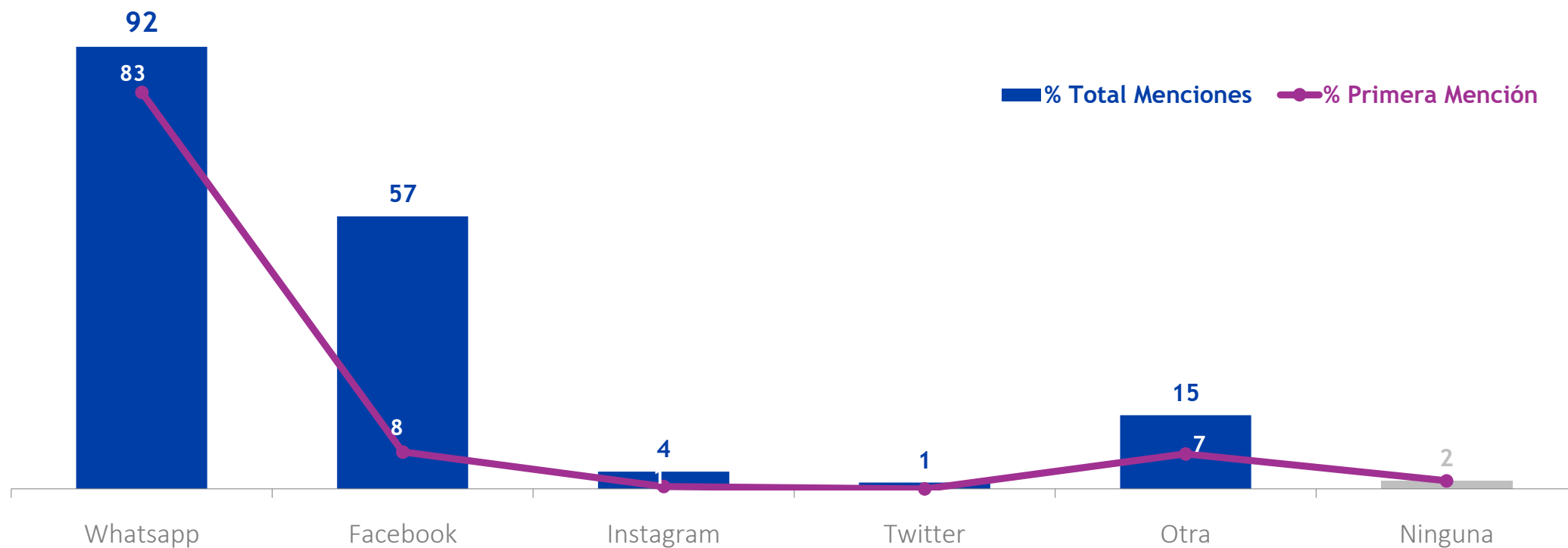
Pensando en estas mismas personas, ¿Usted utiliza las redes sociales para comunicarse con ellas?
%

	Total	Sexo		Edad			GSE				Zona		Ocupación				
		Hombre	Mujer	18 - 34	35 – 59	60 o más	C1	C2	C3	D	Santiago	Regiones	Trabajador	Estudiante	Dueña de casa	Cesante	Jubilado
Base	707	346	361	256	336	114	127	186	167	227	286	421	360	118	89	61	59
Sí	51	52	50	49	53	48	62	53	46	46	49	52	51	51	42	57	56
No	47	48	47	49	44	52	38	45	53	50	49	46	47	47	56	41	44

Casos: 707. Se excluye alternativa “No sabe; no responde”.

Redes sociales para comunicación con adultos mayores

¿Qué red social es la que más utiliza para comunicarse con familiares o amigos mayores de 60 años? ¿Y en segundo lugar?
Alternativas dadas. Respuesta múltiple %



Casos: 357. Personas que sí utilizan redes sociales para comunicarse con adultos mayores.

Redes sociales para comunicación con adultos mayores

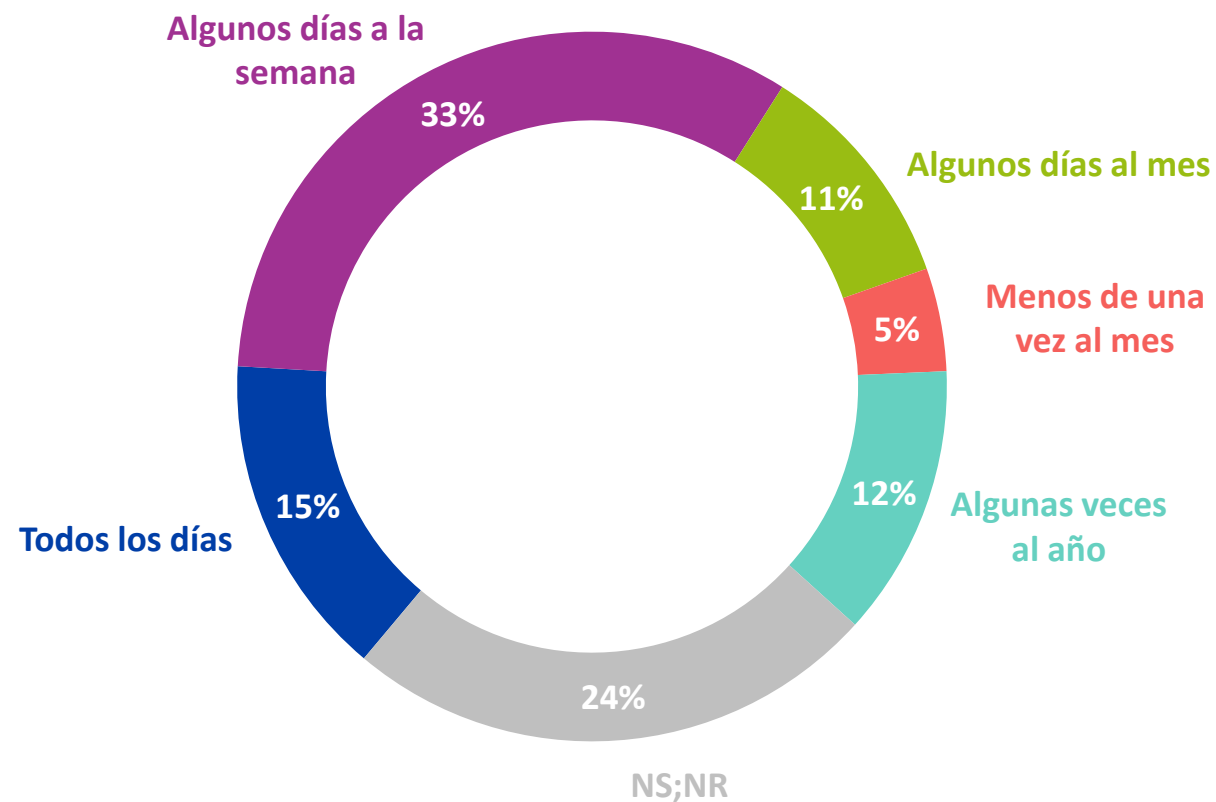
¿Qué red social es la que más utiliza para comunicarse con familiares o amigos mayores de 60 años? ¿Y en segundo lugar?
Alternativas dadas. %Total menciones

	Total	Sexo		Edad			GSE				Zona		Ocupación				
		Hombre	Mujer	18 - 34	35 – 59	60 o más	C1	C2	C3	D	Santiago	Regiones	Trabajador	Estudiante	Dueña de casa	Cesante	Jubilado
Base	357	178	178	125	177	55	78	99	77	103	139	218	184	60	38	35	33
Whatsapp	92	91	94	93	90	97	96	96	92	86	94	91	92	92	95	88	95
Facebook	57	55	59	62	55	53	60	56	61	53	57	57	56	55	60	61	53
Instagram	4	3	5	7	1	4	11	0	5	1	5	3	3	8	0	5	4
Twitter	1	1	2	1	1	4	0	3	0	2	1	1	2	2	0	2	0
Otra	15	16	15	10	19	16	10	12	11	26	13	17	14	17	17	15	17

Casos: 357. Personas que sí utilizan redes sociales para comunicarse con adultos mayores.
Se excluye alternativa “Ninguna”.

Frecuencia de contacto con adultos mayores a través de redes sociales

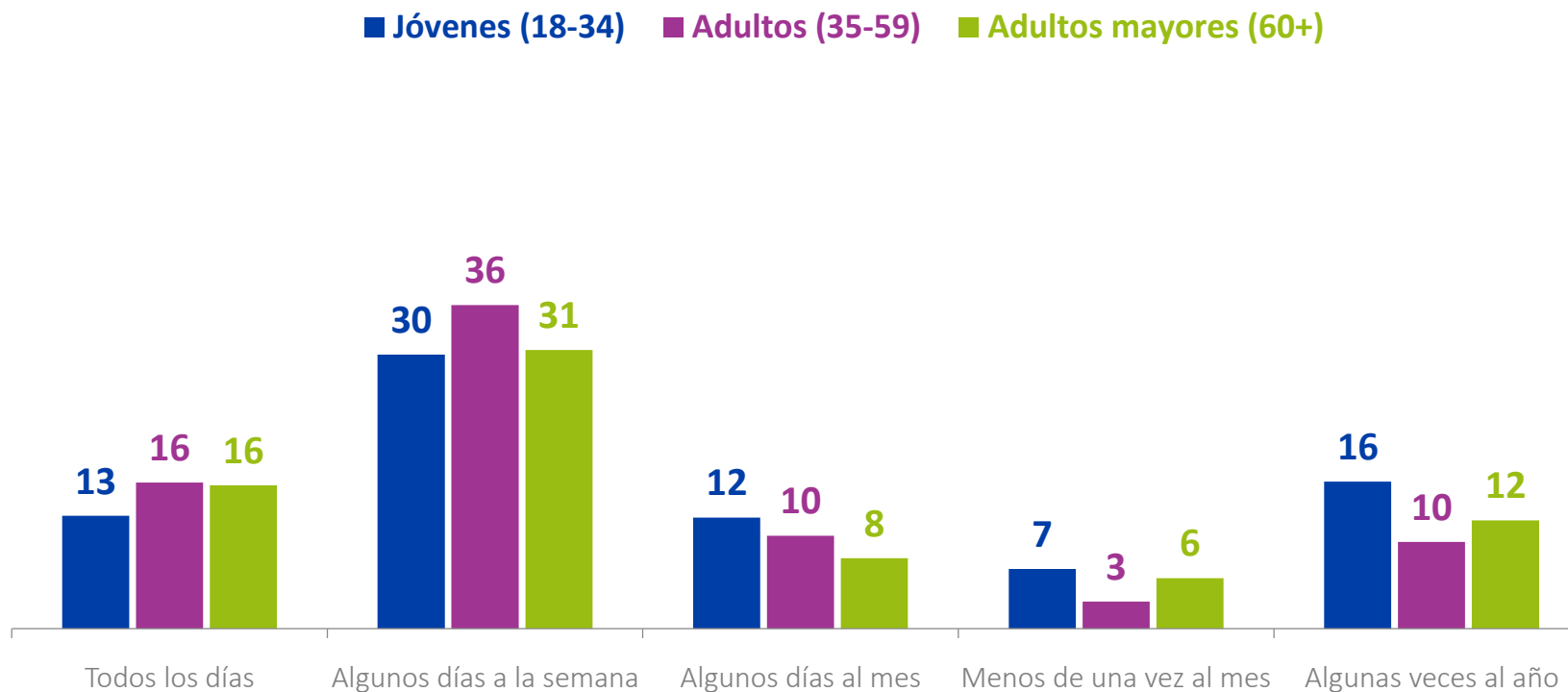
¿Con qué frecuencia envía un mensaje o establece una conversación por redes sociales con algún familiar o amigo que sea mayor a 60 años?
%



Casos: 707

Frecuencia de contacto con adultos mayores a través de redes sociales

¿Con qué frecuencia envía un mensaje o establece una conversación por redes sociales con algún familiar o amigo que sea mayor a 60 años?
%



Casos: 707. Se excluye alternativa "No sabe; no responde".

Frecuencia de contacto con adultos mayores a través de redes sociales

¿Con qué frecuencia envía un mensaje o establece una conversación por redes sociales con algún familiar o amigo que sea mayor a 60 años?
%

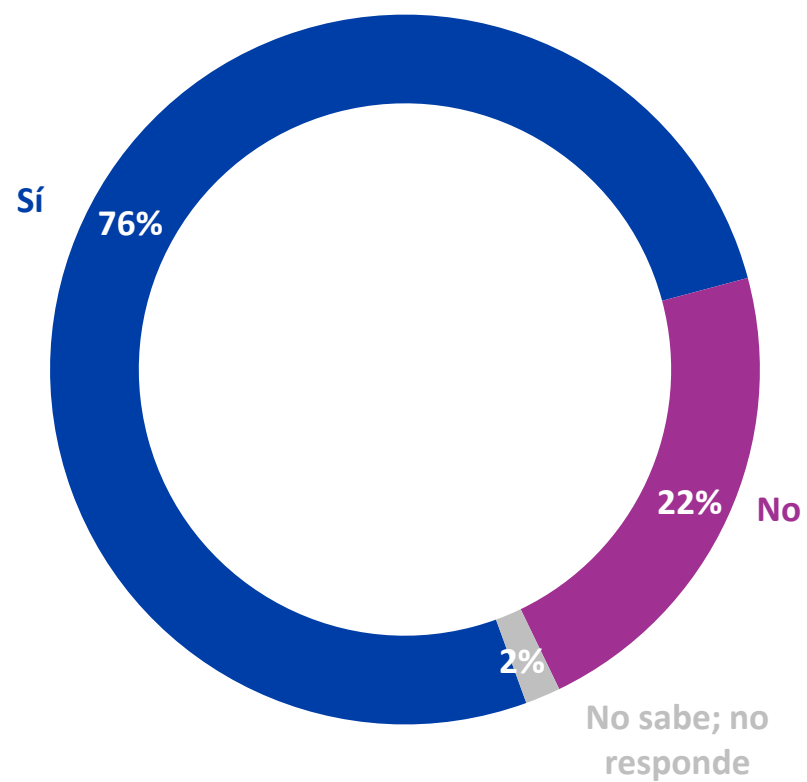
	Total	Sexo		Edad			GSE				Zona		Ocupación				
		Hombre	Mujer	18 - 34	35 - 59	60 o más	C1	C2	C3	D	Santiago	Regiones	Trabajador	Estudiante	Dueña de casa	Cesante	Jubilado
Base	707	346	361	256	336	114	127	186	167	227	286	421	360	118	89	61	59
Todos los días	15	14	16	13	16	16	18	16	16	12	16	14	17	13	11	17	11
Algunos días a la semana	33	35	32	30	36	31	39	32	32	32	30	35	34	26	37	33	39
Algunos días al mes	11	11	10	12	10	8	13	11	13	8	10	11	10	15	6	13	10
Menos de una vez al mes	5	6	4	7	3	6	4	5	5	5	5	5	4	10	2	5	5
Algunas veces al año	12	13	12	16	10	12	11	17	10	11	13	12	11	17	13	18	10

Casos: 707. Se excluye alternativa "No sabe; no responde".

Redes sociales y aislamiento de adultos mayores

¿Cree que las redes sociales como WhatsApp y Facebook ayudan a combatir la soledad de algunos adultos mayores?

%



Casos: 707

Redes sociales y aislamiento de adultos mayores

¿Cree que las redes sociales como WhatsApp y Facebook ayudan a combatir la soledad de algunos adultos mayores?

%

	Total	Sexo		Edad			GSE				Zona		Ocupación				
		Hombre	Mujer	18 - 34	35 – 59	60 o más	C1	C2	C3	D	Santiago	Regiones	Trabajador	Estudiante	Dueña de casa	Cesante	Jubilado
Base	707	346	361	256	336	114	127	186	167	227	286	421	360	118	89	61	59
Sí	76	80	73	70	80	80	79	74	76	77	74	78	78	72	76	72	83
No	22	18	26	29	18	19	19	25	21	22	24	20	21	27	24	23	17

Casos: 707. Se excluye alternativa “No sabe; no responde”.



Nueva de Lyon 145 Piso 2,
Providencia Santiago, Chile.

www.cadem.cl

cadem@cadem.cl

+562 2438 6500

